

Модная одежда

Информация

Модная одежда (или "Стиль") - это особый, декоративный вид [снаряжения](#), с помощью которого можно дополнительно усилить своего персонажа и выделить его из толпы.

Комплект модной одежды может опционально отображаться на персонаже вместо брони, изменяя его внешний вид.

В большинстве случаев, комплект состоит из четырех предметов: модной шляпы, куртки, штанов и ботинок (исключение - стили Денди и Красотки).

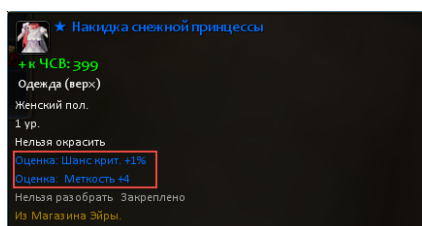
Все незакрепленные предметы закрепляются после применения и больше не могут быть проданы на [Аукционе](#) или переданы другим игрокам.

Текущий комплект модной одежды отображается на вкладке "Мода" в [окне характеристик персонажа](#).

У стилей, в отличие от [брони](#), не бывает отдельных бонусов за ношение комплекта. Поэтому выбор вещей целиком и полностью зависит от вашего вкуса.

Особенности

Помимо чисто декоративных, стили выполняют и другие функции.



Практически все стили можно **оценить** или **улучшить** до возможности оценки с помощью предмета "Чудо-лепесток" у кузнеца Гавриил.

Полученные таким образом характеристики, суммируются с вашими, когда вы надеваете любой предмет оцененного стиля.



Для получения нужных характеристик, модную одежду можно переоценить, но нельзя подвергнуть тщательной оценке, заточить или переплавить.

А если вы захотите сменить надоевший, но удачно оцененный стиль, сохранить получаемые благодаря ему бонусы к характеристикам поможет функция переноса и предмет "**Тайна моды**", который можно приобрести в Галерее Эйры.

Титулы

Собрав все части любого из постоянных и оцениваемых модных комплектов, в награду можно получить уникальный титул. Он поможет не только выделиться из толпы, но и продемонстрировать всему миру, что вы - гордый обладатель того или иного редкого комплекта одежды.

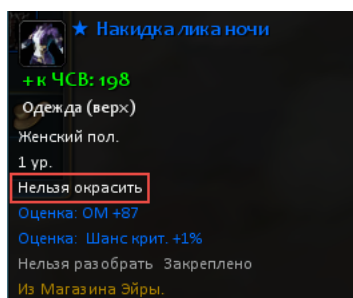
Для получения титула достаточно обратиться к НПС Катто Сили или Джилл Сили.

Если вы хотите получить титул за стиль, который необходимо улучшить до возможности оценки, важно помнить, что все предметы такого комплекта должны быть одного типа: либо улучшены, либо нет.

Окраска

Еще один способ сделать внешний вид своего персонажа уникальным: с помощью этой функции вы можете придать окрашиваемому предмету одежды новый, отличный от изначального цвет. При этом, вещь красится не целиком: для каждого предмета предусмотрены свои зоны окрашивания.

В игре присутствует широкий выбор как "определенных" красок, так и Неизвестный краситель, окрашивающий вещи в случайные цвета.



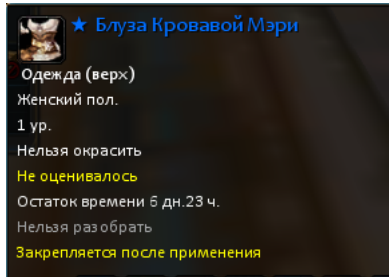
Окрасить можно не все вещи, но узнать предмет из окрашиваемого стиля очень просто: достаточно взглянуть на его подробное описание.

У окрашиваемых стилей над полем оценки всегда присутствует информация о текущем цвете предмета и необходимом количестве красителя для перекраски.

А у неокрашиваемых - сообщение о том, что цвет вещи изменить нельзя.

Если применить закрепленный краситель к незакрепленной вещи - она не закрепится.

Временная одежда



Временные стили - отличный способ получить желанный модный комплект, не потратив на него большую сумму денег.

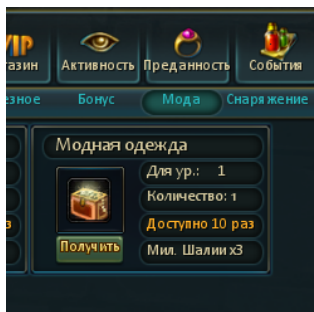
Временные стили можно приобрести за Листья Духа в Галерее Эйры, получить за рейтинг и почет [Арены](#), обменять на них Зефирки у НПС Отец Рикардо в Вольной Гавани, выбить с особых мобов-Воришек по окончании [похода за снаряжением](#) и другими способами.

Некоторые временные стили можно оценить, но нельзя окрасить.

Как получить

Существует множество способов получения модной одежды:

Дары Шалии



Самый первый модный стиль вы можете получить в лавке Даров Шалии, накопив три Милости Шалии.

Полученный таким образом комплект - временный, неоцениваемый, сроком на 7 дней.

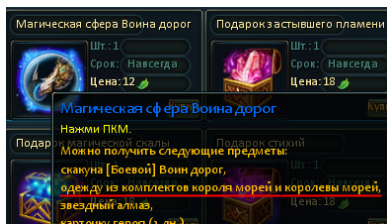
Стиль каждого комплекта зависит от вашей расы.

Галерея Эйры



Во внутриигровом магазине представлен широкий выбор не только модной одежды, но и предметов для изменения внешнего вида оружия.

Сферы с дарами

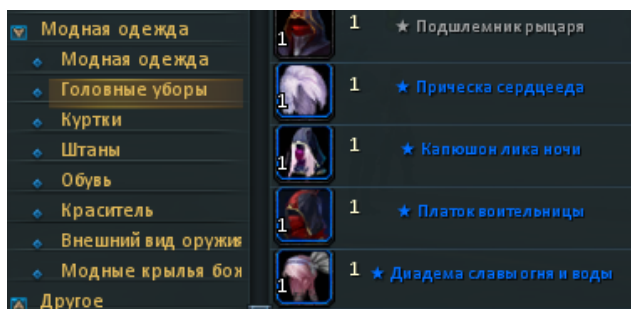


Сферы - главный источник всех модных новинок мира Эйры. Предметы одежды из эксклюзивных модных комплектов - один из видов даров, которые можно получить, открыв подобную сферу.

Приобрести их можно в Галерее Эйры, на Аукционе или у других игроков.

Однако следует помнить, что шанс выпадения модных предметов из сфер - крайне мал, так что для получения заветного комплекта может понадобиться большое количество попыток.

Аукцион



Покупки с аукциона - прекрасный вариант для тех, кто хочет обзавестись эксклюзивным модным комплектом, но не готов положиться на волю случая, открывая сферы с дарами.

Стили можно отыскать во вкладке "Модная одежда". Там же можно найти и приобрести красители для изменения цвета окрашиваемых вещей.

На аукционе всегда представлен широкий выбор модной одежды (в том числе самые редкие комплекты из сферы), но цены не отличаются демократичностью.













Подарки наставника

Подарки наставника высокого уровня можно получить в лавке Даров Шалии, набрав определенное количество очков славы наставника, или обменять на очки милости у НПС Ванесса в Хоссингере.

Из шкатулок с определенным шансом можно получить следующие предметы:

Подарки наставника высокого уровня можно получить в лавке [Даров Шалии](#), набрав определенное количество очков славы наставника, или обменять на очки милости у НПС Ванесса в Хоссингере.

Из шкатулок с определенным шансом можно получить следующие предметы:

Предмет	Варианты обмена
 Модный свиток (шляпа)	 Прическа-метеор  Семицветная шляпа
 Модный свиток (жакет)	 Куртка-метеор  Семицветная куртка
 Модный свиток (брюки)	 Брюки-метеор  Семицветные брюки
 Модный свиток (сапоги)	 Сапоги-метеор  Семицветные сапоги

Сами модные свитки, в свою очередь, можно приобрести на Аукционе.

Свитки Уинчей

Праздничные свитки Уинчей - один из видов даров, получаемых при открытии Сумок Уинчей, из сфер с дарами.

Свитки можно обменять на модные вещи у НПС Сэмюэль Уинч на Цветущей Террасе.

[На сайт игры](#)

Revision #7

Created 28 May 2023 18:46:25 by Главный Редактор

Updated 7 March 2026 15:58:35 by Главный Редактор