

# Таланты

## Для чего нужны таланты?

Таланты - пассивные умения, которые улучшают свойства разных навыков персонажа: они могут ускорить перезарядку навыка, добавить дополнительные свойства навыку, добавить эффект лечения. Комбинируя различные таланты, можно создать свой уникальный билд, который поможет вам проявить себя как в PVP, так и в PVE.

Каждому классу доступно по 3 ветки талантов:

Класс	Ветки талантов		
 <a href="#">Бард</a>	Ветер	Вода	Свет
 <a href="#">Вампир</a>	Кровь	Тьма	Бездна
 <a href="#">Воин</a>	Щит	Фантом	Буря
 <a href="#">Жрец</a>	Свет	Кара	Холод
 <a href="#">Защитник</a>	Алмаз	Скала	Гранит
 <a href="#">Маг</a>	Огонь	Гром	Лёд
 <a href="#">Стрелок</a>	Око	Дух	Взрыв
 <a href="#">Убийца</a>	Яд	Мощь	Тьма
 <a href="#">Жнец</a>	Шторм	Страж	Палач
 <a href="#">Душегуб</a>	Пламя	Мука	Власть

Таланты являются своеобразной основой вашего персонажа: от выбора ветки талантов будет зависеть стиль игры, а так же дальнейшее развитие персонажа.

В ветках талантов, помимо пассивных навыков, которые усиливают самого персонажа или его активные навыки, имеются по 3 активных, уникальных только для выбранной ветки таланта. Как только вы изучите данный талант, навык появится в списке уже изученных и вы сможете его использовать.

Различия в ветках заключаются прежде всего в том, усиление каких навыков и способностей будет происходить посредством талантов. Это могут быть, к примеру, усиление лечащих или атакующих навыков. Поскольку усиления в ветке распространяется на определённую группу умений персонажа в зависимости от направленности и стихии навыков, при прокачке

талантов в выбранной ветке становится понятно **мастерство** какой стихии в дальнейшем необходимо будет повышать.

Следует отметить, что те классы, которые доступны нескольким расам, в некоторых талантах будут иметь незначительные различия.

## Как получить очки талантов?

Очки талантов даются каждый уровень начиная с 20 уровня. Как только вы повысите свой уровень, под вашим аватаром появится значок, который является сигналом о том, что у вас имеются нераспределённые очки талантов. Узнать количество доступных очков талантов можно нажав кнопку N (по умолчанию) и посмотреть на правый нижний угол.




- 1) Выбранная ветка и количество вложенных очков в неё.
- 2) Количество доступных для распределения очков талантов.

## Распределение и сброс

Всего вам будет доступно 71 очко талантов, которые вы можете распределить. Таланты изучаются "плюсиком" в нижнем углу каждого таланта. Поскольку количество очков

ограничено, целесообразно вкладывать их в одну ветку талантов: тем самым ваш персонаж получит все её преимущества.

Несмотря на это, никто не запрещает изучать таланты из нескольких веток, создавая так называемые "гибриды". Обычно при создании "гибридов" выбирают 2 ветки талантов, при этом за основу берут 1, а часть талантов изучают из другой. Примеры гибридов: бард Вода-Свет, убийца Мощь-Тьма и т.п. Гибрид будет неожиданностью для вашего противника, однако "чистая" ветка является более востребованной как в ПВЕ, так и в ПВП, поскольку позволяет получить от вашего персонажа наибольшую пользу. Описание каждого таланта появляется при наведении на него мышкой. Так же там отображается насколько прокачан талант и что даст следующий уровень.




Некоторые таланты вы можете развить выше максимального


значения с помощью [рун](#), эти же таланты с помощью рун вы можете прокачать с нуля, вложив драгоценные очки в более нужные. С помощью рун вы можете изучить таланты с других веток.

Предварительно распределить очки талантов можно на [калькуляторе талантов](#).

Если же вы хотите изменить что-то в выбранной ветке талантов или вообще сменить её, вам стоит воспользоваться [волшебным компасом](#). Поэтому не стоит бояться экспериментировать: всегда есть возможность всё поправить. Для того, чтобы сбросить очки талантов, необходимо подойти к наставнику вашего класса и в диалоговом окне выбрать "Сброс талантов".

## Сопряжение

[Вельможе](#) 4 и выше уровня доступна способность "Сопряжение талантов" (при нажатии N, в левом нижнем углу появится кнопка "Сопряжение"). Сопряжение - возможность переключаться между двумя ветками талантов. Всего такая возможность обойдётся вам в 5 .

Как только вы заплатите необходимую сумму, вы сможете переключаться между ветками талантов. Изначально во второй ветке таланты не распределены. Бесплатно переключаться между ветками талантов вы можете раз в час, однако если вам срочно потребуется сменить ветку: у вас будет возможность сбросить оставшееся время за 5 .

При смене веток талантов с помощью сопряжения, раскладка ваших навыков на Панели быстрого доступа будет изменяться автоматически, что избавит вас от необходимости переставлять навыки, а так же заново выносить активные навыки.

---

На сайте игры  
Image with file type unknown

---

Revision #4

Created 28 May 2023 19:09:15 by Главный Редактор

Updated 14 June 2024 20:23:42 by Главный Редактор