

Ювелир



Возможность:	Создание бижутерии
Возможные специализации:	Кольца, Ожерелья
Необходимый уровень:	45+
Основное сырье:	Самоцветы
Профессия:	Не требуется



Профессия Ювелира становится доступна игрокам при

достижении **45** уровня. Для того, чтобы обучиться ей, достаточно иметь одно свободное очко профессии и подойти к НПС-наставнику: главным Ювелирам выступает Цецилия Люмен. Она стоит в Гильдии мастеров в Хоссингере рядом другими представителями профессий.

Игроку, освоившему профессию Ювелира, становится доступным искусство обработки самоцветов, а так же производство ювелирных украшений. В зависимости от выбора направления работы, Ювелир может производить кольца или ожерелья как синего, так и зеленого качества, которые смогут усиливать игроков, уменьшая расход их маны, добавляя им жизненные силы, магическую энергию, увеличивать их уклонение и повышать меткость, усиливать их мастерства и атаку.

При изучении профессии Ювелиру предлагается специализация на выбор: **Ожерелья** или **Кольца**.

Следующим вашим шагом в освоении профессии будет покупка необходимых для работы рецептов - они покупаются у Ювелира и должны принадлежать именно к тому виду бижутерии, который вы решили изучать.

Механика работы ювелира

Выучив профессию ювелирного дела, познакомившись с учителем и даже выучив свои первые рецепты на изготовление, мы можем приступить непосредственно к самому процессу производства

Пример производства кольца зеленой марки

Для того, чтобы изготовить кольцо зеленой марки, нам понадобятся такие ингредиенты:



Заготовка для кольца 1ур. Его можно приобрести у учителя Ювелира по цене

20 **Серебро** за штуку.



Простой самоцвет. Нам понадобится 2 штуки на одно кольцо. Простой самоцвет получают путем слома самоцветов (любого уровня и характеристики), процессом заведует сам Ювелир: для этого у учителя Ювелира нужно купить Правила резки 1 уровня и выучить рецепт резки для необходимого самоцвета - того, который мы собираемся ломать. При слома самоцвета существует 100% шанс получения Простого самоцвета, а так же имеется невысокий шанс сломать камень на Отборный простой кристалл.



Кроме этого на изготовление кольца нужно будет потратить 6 очков энергии.



После того, как мы соберем все необходимые ингредиенты, мы сможем с гордостью изготовить наше первое **кольцо зеленой марки**.

Пример производства кольца синей марки

Для того, чтобы изготовить кольцо синей марки, нам будут необходимы такие ингредиенты, как:



Заготовка для кольца 1ур.



Отборный простой кристалл в количестве двух штук. С определенным шансом его можно получить, разламывая самоцветы.



Осколок титанума а. Этот ингредиент может изготовить человек, имеющий профессию Инженер. Если у вас нет этой профессии, то можно приобрести Осколок титанума на аукционе или у игроков в торговых палатках.



Кроме этого на изготовление кольца нужно будет так же потратить 6 очков энергии.

При изготовлении **ожерелий** в производстве используется другая болванка - ее можно купить у учителя Ювелира.

Развитие профессии








За каждое изготовление ювелирного изделия вы будете получать 1 или 2 очка к профессии, в зависимости от уровня производимой бижутерии. Для поднятия профессии на 2 уровень необходимо набрать 150 очков и иметь 55 уровень персонажа. Для 3-го - 400 очков профессии и 65-й уровень.

Изготавливать бижутерию более высокого уровня вам позволит База гильдии, на которой вы сможете купить рецепты 3-го уровня, а так же заготовки и материалы для работы.




Справочник материалов и ресурсов









Кристаллы

Материал	Получение
----------	-----------

 <p>Простой самоцвет</p>	<p>Получается путем разбора самоцветов. Высокий шанс получения. Для слом необходимо обучится у Наставника - правилам резки. Есть шанс получить при открытии Красивой раковины.</p>
 <p>Отборный простой кристалл</p>	<p>Получается путем разбора самоцветов. Невысокий шанс получения. Есть небольшой шанс получить при открытии Красивой раковины.</p>
 <p>Идеальный простой самоцвет</p>	<p>Получается путем разбора самоцветов. Низкий шанс получения.</p>
 <p>Светящийся самоцвет</p>	<p>Получается путем разбора самоцветов 2 уровня. Для слом необходимо обучится у Наставника - правилам резки. Можно разбить на 3 простых самоцвета.</p>
 <p>Отборный светящийся самоцвет</p>	<p>Получается путем разбора самоцветов 2 уровня. Невысокий шанс получения. Можно разбить на 3 отборных простых Кристалла.</p>
 <p>Идеальный светящийся самоцвет</p>	<p>Получается путем разбора самоцветов 2 уровня. Низкий шанс получения.</p>
 <p>Осколок титанума</p>	<p>Создается Инженерами. Падает с боссов в Разломах.</p>
















Заготовки

Материал	Получение
 <p>Заготовка для кольца 1 уровня.</p>	<p>Продается у Наставника, за 20 .</p>
 <p>Заготовка для ожерелья 1 уровня.</p>	<p>Продается у Наставника, за 20 .</p>

	Заготовка для кольца 2 уровня.	Продается у Наставника, за 40  .
	Заготовка для ожерелья 2 уровня.	Продается у Наставника, за 40  .
	Заготовка для кольца 3 уровня.	Доступно у Ювелира на Базе гильдии
	Заготовка для ожерелья 3 уровня.	Доступно у Ювелира на Базе гильдии
	Заготовка для кольца 4 уровня.	Доступно у Ювелира на Базе гильдии ; Необходима постройка: Покои Рун.
	Заготовка для ожерелья 4 уровня.	Доступно у Ювелира на Базе гильдии ; Необходима постройка: Покои Рун.























Рецепты Ювелира

Рецепты 1-го уровня (Для колец 45 ур.)




























 Кольцо	 Рецепт
 Кольцо змея	=  +  + 
 Кольцо змея	=  +  +  + 
 Кольцо солнца	=  +  +  +  + 

Является частью комплекта "Солнце" с " Ожерельем солнца ", бонус: уровень здоровья +3%

Рецепты 2-го уровня (Для колец 55 ур.)

 Кольцо	 Рецепт
 Перстень силы	=  +  +  + 
 Перстень силы	=  +  +  +  + 
 Кольцо Власти	=  +  +  +  + 
Является частью комплекта "Власть" с "Ожерельем Власти", бонус: сила атаки +2%	
 Кольцо Энергии	=  +  +  +  + 
Является частью комплекта "Энергия" с "Ожерельем Энергии", бонус: уровень здоровья +3%	






Рецепты 3го уровня (Для колец 65 ур.)

 Кольцо	 Рецепт
 Кольцо призраков	=  +  +  +  + 
 Кольцо призраков	=  +  +  +  +  + 
 Мерцающее Кольцо призраков	=  +  +  +  + 
Является частью комплекта "Дух" с "Мерцающим ожерельем хаоса", бонус: сила атаки +2%	
 Блестящее Кольцо призраков	=  +  +  +  + 
Является частью комплекта "Вспышка" с "Блестящим ожер. хаоса", бонус: уровень здоровья +3%	



Рецепты 4го уровня (Для колец 75 ур.)

 Кольцо	 Рецепт
 Кольцо трав	
 Кольцо трав	
 Бесплотное Кольцо	
<p>Является частью комплекта "Сияние" с "Золотым ожерельем", бонус: Шанс критического удара +1%</p>	
 Бесплотное Кольцо	
<p>Является частью комплекта "Вспышка" с "Золотым ожерельем", бонус: Здоровье +3%</p>	

Рецепты 1-го уровня (Для ожерелий 45 ур.)


 Ожерелье	 Рецепт
 Ожерелье звезд	
 Ожерелье звезд	
 Ожерелье солнца	
<p>Является частью комплекта " Солнце" с "Кольцом солнца", бонус: уровень здоровья +3%</p>	

Рецепты 2-го уровня (Для ожерелий 55 ур.)


 Ожерелье	 Рецепт



Нефритовое ожерелье



Нефритовое ожерелье




Ожерелье Власти



Является частью комплекта "Власть" с "Кольцом Власти", бонус: сила атаки +2%



Ожерелье Энергии



Является частью комплекта "Энергия" с "Кольцом Энергии", бонус: уровень здоровья +3%

Рецепты 3го уровня (Для ожерелий 65 ур.)



Ожерелье




Рецепт



Ожерелье хаоса



Отличное ожерелье хаоса



Мерцающее Ожерелье хаоса



Часть комплекта "Дух" с "Мерцающим кольцом призрака", бонус: сила атаки +2%



Блестящее Ожерелье хаоса



Часть комплекта "Вспышка" с "Блестящим кольцом призраков", бонус: уровень здоровья +3%




























Рецепты 4го уровня (Для ожерелий 75 ур.)



Ожерелье



Рецепт

 Золотое Ожерелье	=  +  +  +  +  + 
 Золотое Ожерелье	=  +  +  +  +  +  + 
 Золотое Ожерелье	=  +  +  +  + 
Является частью комплекта "Сияние" с "Бесплотным кольцом", бонус: Шанс критич. удара +1%	
 Золотое Ожерелье	=  +  +  +  + 
Является частью комплекта "Вспышка" с "Бесплотным кольцом", бонус: Здоровье +3%	

[На сайт игры](#)

Revision #10

Created 28 May 2023 20:36:54 by Главный Редактор

Updated 10 June 2025 20:19:01 by Главный Редактор