

# Лагерь рыцарей II



Лагерь рыцарей II доступен для всех игроков выше 40-го уровня. При заходе вы увидите то же, что и в предыдущем лагере: Реджи Джонса, Гэбриэля и наставника вашего класса.

## Ежедневная тренировка рыцарей

Эта тренировка проверит вашу реакцию и знание умений. После принятия задания появится тренировочный манекен. Реджи Джонс будет говорить название навыка, которым нужно ударить по манекену для успешного завершения тренировки. Выполнить эту нехитрую процедуру нужно 5 раз. В награду вы получите 10 золотых нумий.





## ВЫЗОВ



В этом задании ничего не изменилось, всё так же нужно убить 10 мини-боссов, по одному на каждое задание. Но это не так просто, как кажется, потому что вместе с уровнем лагеря выросли и боссы. В первый раз за убийство последнего, 10го босса вам дадут Свидетельство мощи(2 ур), которое понадобится в следующем [Лагере Рыцарей III](#).

После выполнения каждого квеста ("Вызов n:...") в награду вы будете получать Рекрут: Звездный осколок или Рекрут: Звездный кварц.

## "Прекрасно! Блестяще!"

Один раз после завершения задания "Вызов 5:.." у Гэбриэля появится задание "Прекрасно! Блестяще!". Поговорив с ним, вы сможете выбрать в награду один из камней третьего уровня (Кровавик\Яровит\Соларит\Лазурит\Орлиный глаз\Туманит).



## "Потерянная магия"

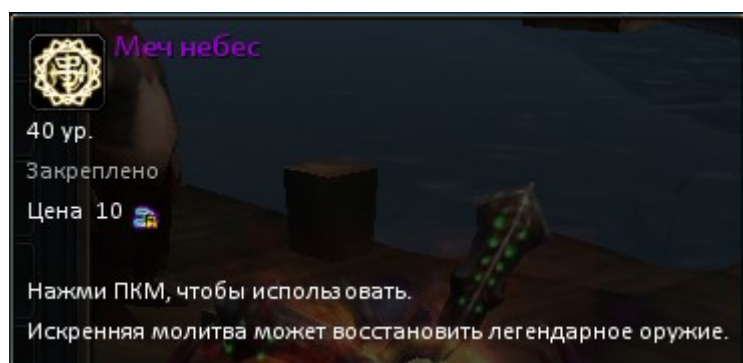


Вы потеряли или случайно выкинули свое тренировочное оружие 20го уровня? Не спешите расстраиваться, его еще можно получить заново. Но только один раз, поэтому впредь будьте внимательны.

Для получения “нового” 20го оружия вам придется всего лишь поговорить с Реджи Джонсом, который выдаст задание “Потерянная магия”.

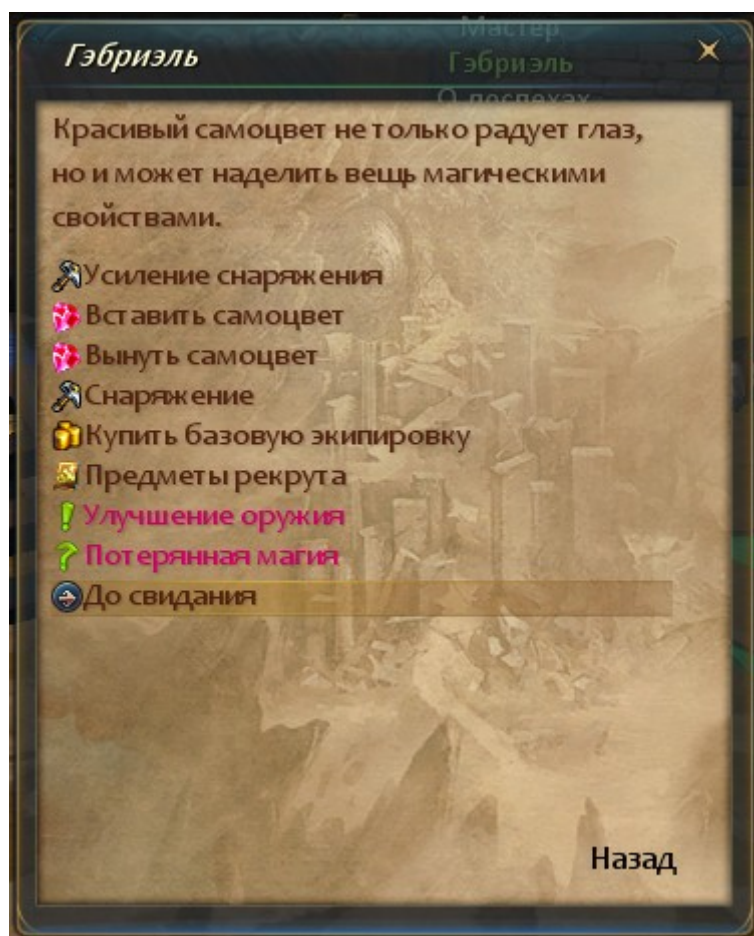


После его завершения в вашем рюкзаке появится предмет **Меч небес**, нажав на который вы снова получите сиреневое оружие для 20го уровня.

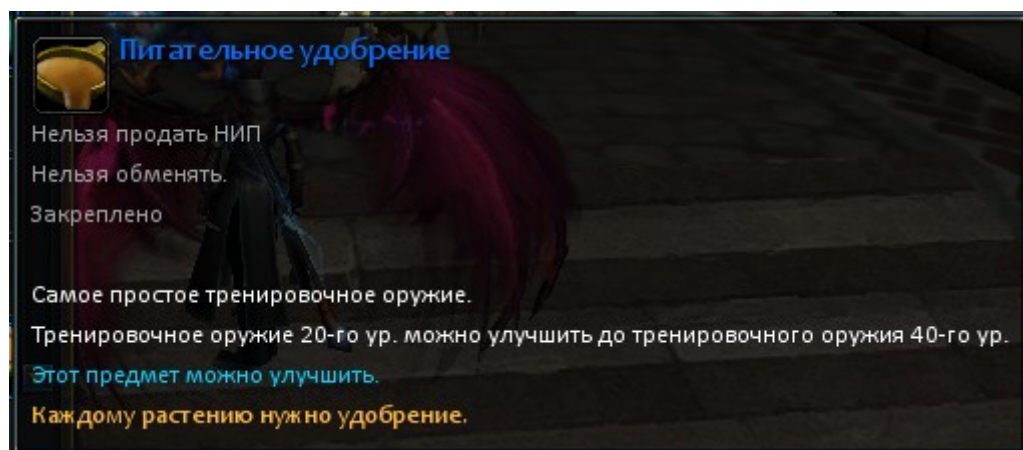


## Улучшение оружия

Теперь вы можете усилить своё тренировочное оружие с 20го до 40го уровня! Для этого нужно подойти к Гэбриэлю, который стоит слева от Реджи Джонса, и взять у него задание “Улучшение оружия”.



После его успешной сдачи вы получите Питательное удобрение, с помощью которого вы и будете “выращивать” своё оружие.



Что же для этого нужно? Взамен на удобрение Гэбриэль попросит у Вас Свидетельство мощи(1 ур.) и Допуск в тренировочный лагерь (Подробнее про их получение можно узнать в статье про Лагерь рыцарей I).

**ВАЖНО:** Питательное удобрение можно получить лишь один раз. Поэтому, если вы его выкинули, то улучшить оружие уже не получится.

Наконец, вы нашли все необходимые предметы и получили удобрение. Теперь нужно поговорить с Гэбриэлом.

В появившееся окошко  
камни и уровень заточки



вленные  
кия, если

она была, пропадет.

**ВАЖНО:** Для улучшения оружия до 40го уровня улучшаемое оружие должно иметь уровень заточки не ниже 6го, иначе улучшение будет невозможно.

После “выращивания” ваше оружие поменяет название и увеличит базовые показатели здоровья и атаки.

[На сайт игры](#)

Revision #4

Created 29 May 2023 10:07:47 by Главный Редактор

Updated 13 November 2023 12:13:52 by Admin