

Милость



Еще одна интересная функция в игре — это система заслуг или наставничество. Вы можете стать самым настоящим учителем для новичков мира и получать за это единицы милости. Обо всех премудростях системы менторства расскажет наставник Ванесса, которая будет ждать вас неподалеку от Сумеречных покоев в Хоссингере. Впоследствии за заработанные очки милости вы получите возможность приобретать такие интересные и полезные вещи, как наборы для состязаний на ездовых животных или Слезы энергии, особенно важные для любителей что-то собирать или крафтить.

Как заработать единицы милости?

Для того, чтобы заработать единицы милости, необходимо найти новичка и пойти с ним в случайный [поход-вызов](#) обычного уровня сложности.

Если отряд состоит из игроков, чей уровень не ниже 60, а так же в отряде есть новичок, уровень которого отличается от уровня участников отряда не менее чем на 10 ед, то при убийстве монстров 30 ур. и выше участники отряда имеют шанс получить очки милости, чем большее новичков в отряде тем больше очков милости можно получить.






Еще один вариант заработка милости это стать [Наставником](#) и пригласить Ученика, помогая Ученику выполнять квесты и получая очки дружбы за это. Чем больше очков дружбы получит Наставник, темна большее количество милости будут обменяны очки дружбы при достижении Учеником 60 ур. и завершении ученичества.

Куда потратить единицы милости?

Как уже было отмечено выше, за единицы милости можно получить награду в специальном магазине у НПС Дайнис в Хоссингере.

- За 100 очков милости можно снять один балл [ПК](#). Эту процедуру можно проводить неограниченное количество раз.
- Также за 100 очков милости можно пополнить 10 очков [терпения](#). Процедуру можно проводить 1 раз в сутки.
- Еще единицы милости полезны для поддержания фондов вашей гильдии. Раз в неделю вы сможете обменять 200 очков на 50 серебра, 1 золотую нумию, а также 2 балла заслуги.
- Есть возможность обменивать единицы милости и на различные [титулы](#). За 2000 единиц милости вы можете получить звание «Представитель лагеря новобранцев», а за 5000 — «Командир лагеря новобранцев». Достигнув же высоких уровней Наставника, вы можете взять и другие титулы, потратив очки милости.
- У антиквара Крейста в Хоссингере возможно совершить до 100 обменов самоцветов 1 уровня в неделю, потратив на него очки милости. Полученный путем обмена самоцвет закрепляется за персонажем. Первый обмен обойдется в 100 очков милости, каждый последующий на 10 больше.

У НПС Дайнис также можно приобрести:

-  Древний ларец 70ур. (требуется 200 милости). Для распечатки ларца требуется 34000000 опыта. После снятия печати можно получить "Книга духов - Свиток 1". Используется персонажами 20-69ур. для получения опыта (также необходима Книга магических навыков, которую можно получить у Отиса Хоркена за 1 осколок веры)
-  Контракт всадника (1 ур.) 7дн. (требуется 200 милости),
-  Контракт всадника (2 ур.) 30дн. (требуется 5000 милости)
-  [Подарок наставника](#) (необходим 2 ур. авторитета наставника и 400 милости)
-  [Подарок наставника II](#) (необходим 5 ур. авторитета наставника и 500 милости)
-  Эссенция терпения (необходим 3 ур. авторитета наставника, 100 милости). С помощью эссенции можно пополнить 10 очков терпения 1 раз в сутки.
-  Уникального ездового маунта "Книга знаний" (необходим 7 ур. авторитета наставника, 30 000 милости и 2 бриллианта монет).

Revision #8
Created 3 April 2024 13:00:16 by Главный Редактор
Updated 12 December 2024 19:43:30 by Главный Редактор