
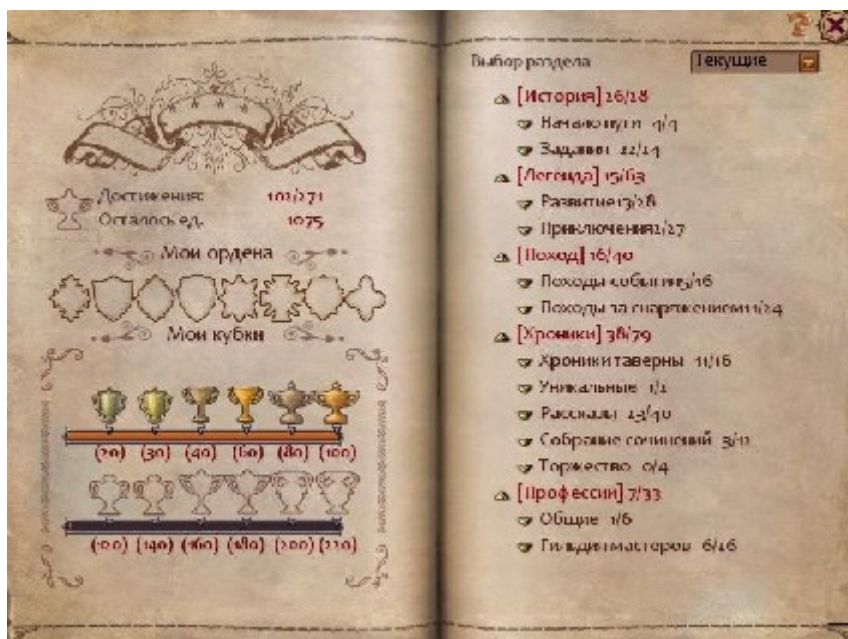


Достижения

В **Forsaken World** можно получить достижения по завершении очень широкого спектра различных задач. Для просмотра всех возможных достижений, нужно нажать кнопку "L", либо значок 


в окне характеристик персонажа (горячая клавиша "C").



В правой части экрана можно просмотреть все достижения. В левой верхней части указано, сколько достижений уже получено из всех возможных и количество очков, которое можно обменять на различные награды. За некоторые из достижений можно получить [Титулы](#).

Достижение засчитывается, когда выполнено какое-либо условие или ряд условий, описанное в списке в правой части окна достижений.

Как только это случится, на экране появится грамота, в которой будет указано, какое достижение было получено:



Одновременно с этим, в общий чат будет объявлено о получении этого достижения.

История

Начало пути

Достижения получаемые в ходе прохождения стартовой локации каждой рассы.

Зимние высоты - Люди

Название достижения	Условия получения	Дополнение
Юный человек	Нужно закончить задание: Поиски Лорда	Задание основной ветки квестов
За Предводителя!	Нужно закончить задание: Доброволец	Задание основной ветки квестов
Львиное Сердце	Нужно закончить задание: Атака	Задание основной ветки квестов
Новый старт	Нужно закончить задание: В Великодол	Задание основной ветки квестов

Зимние высоты - Гномы

Название достижения	Условия получения	Дополнение
Гном-новичок	Нужно закончить задание: Обряд совершеннолетия	Задание основной ветки квестов
Древнее наследие	Нужно закончить задание: На путь странствий	Задание основной ветки квестов
Львиное Сердце	Нужно закончить задание: Атака	Задание основной ветки квестов
Новый старт	Нужно закончить задание: В Великодол	Задание основной ветки квестов

Святылище - Эльфы

Название достижения	Условия получения	Дополнение
Молодой эльф	Нужно закончить задание: Кристалл со статуи	Задание основной ветки квестов
Ода о Луне	Нужно закончить задание: На поле боя	Задание основной ветки квестов
Лесной союз	Нужно закончить задание: Упорство	Задание основной ветки квестов
Новый старт	Нужно закончить задание: Другой берег	Задание основной ветки квестов

Святилище - Франгоры

Название достижения	Условия получения	Дополнение
Франгор-новичок	Нужно закончить задание: Пророчество	Задание основной ветки квестов
Потомок солнца	Нужно закончить задание: Поле боя	Задание основной ветки квестов
Лесной союз	Нужно закончить задание: Упорство	Задание основной ветки квестов
Новый старт	Нужно закончить задание: Другой берег	Задание основной ветки квестов

Сумеречный край - Весперианы

Название достижения	Условия получения	Дополнение
Юный веспериан	Нужно закончить задание: Предметы следопыта	Задание основной ветки квестов
Ужасная боль	Нужно закончить задание: Единственный способ	Задание основной ветки квестов
Братство крови	Нужно закончить задание: Возвращение	Задание основной ветки квестов
Новый старт	Нужно закончить задание: Новая миссия	Задание основной ветки квестов

Сплетение миров - Ликаны

Название достижения	Условия получения	Дополнение
Путь беглецов	Нужно закончить задание: Другой мир	Задание основной ветки квестов
Древний секрет	Нужно закончить задание: Благословение земли	Задание основной ветки квестов
Горный ветер	Нужно закончить задание: Ужасная тень	Задание основной ветки квестов

Страж древней земли	Нужно закончить задание: Благословение духа	Задание основной ветки квестов
---------------------	---	--------------------------------

Задания

Достижения получаемые в ходе прохождения основного сюжета локаций.

Великодол

Название достижения	Условия получения	Дополнение
Клич Вольной Гавани	Нужно закончить задание: Генерал Реджи Джонс	Задание основной ветки квестов
Беда на равнине	Нужно закончить задание: Бунт	Задание основной ветки квестов
Горный монастырь	Нужно закончить задание: Ужасные планы	Задание основной ветки квестов
Заговор мятежников	Нужно закончить задание: Поворотный момент	Задание основной ветки квестов

Пески Забвения

Название достижения	Условия получения	Дополнение
Странности Пустыни	Нужно закончить задание: Волшебный фрагмент	Задание основной ветки квестов
Злобное Проклятье	Нужно закончить задание: Последний фрагмент	Задание основной ветки квестов
Свет гномов	Нужно закончить задание: Мудрый гном	Задание основной ветки квестов
Новая беда	Нужно закончить задание: Доклад	Задание основной ветки квестов

Дивнолесье

Название достижения	Условия получения	Дополнение
Дух Великого Древа	Нужно закончить задание: Шкатулка Мооритхи	Задание основной ветки квестов
Прошлое Рована	Нужно закончить задание: Прошлое Рована	Задание основной ветки квестов
Несчастья эльфов	Нужно закончить задание: Тревога Эинауини	Задание основной ветки квестов
Рассвет	Нужно закончить задание: Разведка	Задание основной ветки квестов

Темнолесье

Название достижения	Условия получения	Дополнение
Легенда о Духе	Нужно закончить задание: Божественный знак	Задание основной ветки квестов
Камень Знамения	Нужно закончить задание: Камень Знамения	Задание основной ветки квестов
Посох Мудрости	Нужно закончить задание: Посох Мудрости	Задание основной ветки квестов
Зеркало Предвестия	Нужно закончить задание: Зеркало Предвестия	Задание основной ветки квестов

Дымчатая пустошь

Название достижения	Условия получения	Дополнение
Взгляд Медузы	Нужно закончить задание: Окаменевший человек	Задание основной ветки квестов
Тяжелое положение Морина	Нужно закончить задание: Новости о Морине	Задание основной ветки квестов
Шарлотта	Нужно закончить задание: Перемены в Шарлотте	Задание основной ветки квестов
Откровение Соларина	Нужно закончить задание: Вернуться в...	Задание основной ветки квестов

Чаща Сна

Название достижения	Условия получения	Дополнение
Эльфийская Святая	Нужно закончить задание: Свидетельство Мудрейшей	Задание основной ветки квестов
Орк-богатырь	Нужно закончить задание: Орк-богатырь	Задание основной ветки квестов
Предвестник бедствия	Нужно закончить задание: Предвестник бедствия	Задание основной ветки квестов
Антенна бедствия	Нужно закончить задание: [Особое] Антенна бедствия	Задание основной ветки квестов

Легенда

Развитие

Достичь 20 ур.

Название достижения	Условия получения	Дополнение
Достичь 20 ур.	Достигнуть 20 ур. Изучить профессию дипломат	Задание основной ветки квестов
Участие в походе	Поучаствовать в событии Старая крепость Поучаствовать в походе Форт Ротулор Поучаствовать в событии Испытание богов Поучаствовать в событии Ярмарка кошмаров	Старая крепость доступна в понедельник Ярмарка кошмаров доступна во вторник, четверг и субботу
Вызов демону	Нужно убить боссов: Вождь Хобгоблинов, Саюна Кровавого Когтя, Жабуль Шаман, Вампир-барон	Вождь хобгоблинов и Саюн Кровавый Коготь являются мировыми боссами Вампир-барон находится в Приозерном кладбище Жабуль шаман находится на полуострове промеж Вольной гаванью и Долиной Шорохов
Усиление вещей	Усилить любую часть снаряжения 10-19 уровня до +1 Усилить любую часть снаряжения 10-19 уровня до +2 Усилить любую часть снаряжения 10-19 уровня до +3	Требуется именно процесс усиления, если переносить с другого снаряжения не засчитывается

Достичь 30 ур.

Название достижения	Условия получения	Дополнение
Достичь 30 ур.	Достигнуть 30 ур. Изучить профессию охотник	
Участие в походе	Поучаствовать в событии Мирная Долина Поучаствовать в походе Каньон Фараонов	
Вызов демону	Нужно убить боссов: Сумеречный вор, Железный Кро, Царь скорписов	Царь скорписов появляется раз в день и на 1-5 канале.
Усиление вещей	Усилить любую часть снаряжения 20-29 уровня до +1 Усилить любую часть снаряжения 20-29 уровня до +3 Усилить любую часть снаряжения 20-29 уровня до +6	Требуется именно процесс усиления, если переносить с другого снаряжения не засчитывается

Достичь 40 ур.

Название достижения	Условия получения	Дополнение
Достичь 40 ур.	Достигнуть 40 ур.	
Участие в походе	Поучаствовать в походе Маяк	
Вызов демону	Нужно убить боссов: Юного хнума, Командира демонов, Главаря бандитов	Главарь бандитов появляется раз в день и на 1-5 канале.
Усиление вещей	Усилить любую часть снаряжения 30-39 уровня до +1 Усилить любую часть снаряжения 30-39 уровня до +3 Усилить любую часть снаряжения 30-39 уровня до +6	Требуется именно процесс усиления, если переносить с другого снаряжения не засчитывается

Достичь 50 ур.

Название достижения	Условия получения	Дополнение
Достичь 50 ур.	Достигнуть 50 ур.	
Участие в походе	Поучаствовать в походе Арена Душ	
Вызов демону	Нужно убить боссов: Кошмар бездны, Боец ужаса, Двухголовый гигант	Двухголовый гигант появляется раз в день и на 1-5 канале.
Усиление вещей	Усилить любую часть снаряжения 40-49 уровня до +1 Усилить любую часть снаряжения 40-49 уровня до +3 Усилить любую часть снаряжения 40-49 уровня до +6	Требуется именно процесс усиления, если переносить с другого снаряжения не засчитывается

Достичь 60 ур.

Название достижения	Условия получения	Дополнение
Достичь 60 ур.	Достигнуть 60 ур.	
Участие в походе	Поучаствовать в походе Замок Велькиан	
Вызов демону	Нужно убить боссов: Вожак чернолунов, медуза Горгона, Князь нагов, Майерс Оловянный Коготь	Майерс Оловянный Коготь появляется раз в день и на 1-5 канале.

Усиление вещей	Усилить любую часть снаряжения 50-59 уровня до +3 Усилить любую часть снаряжения 50-59 уровня до +6 Усилить любую часть снаряжения 50-59 уровня до +9	Требуется именно процесс усиления, если переносить с другого снаряжения не засчитывается
----------------	---	--

Достичь 70 ур.

Название достижения	Условия получения	Дополнение
Достичь 70 ур.	Достигнуть 70 ур.	
Участие в походе	Поучаствовать в походе Окрестности Склепа Поучаствовать в походе Склеп предков	
Вызов демону	Нужно убить боссов: Бестия, Падший Гигажаб, Зеленый дракон, Старший огненный призрак, Когтистый змей и Первосвященник Соларина	Зеленый дракон появляется раз в день и на 1-5 канале.
Усиление вещей	Усилить любую часть снаряжения 60-69 уровня до +9 Усилить любую часть снаряжения 70-79 уровня до +9	Требуется именно процесс усиления, если переносить с другого снаряжения не засчитывается

Достичь 80 ур.

Название достижения	Условия получения	Дополнение
Достичь 80 ур.	Достигнуть 80 ур.	
Участие в походе	Поучаствовать в походе Подземная тюрьма Поучаствовать в походе Башня вечности	
Вызов демону	Нужно убить боссов: Тарраск, Бешеный людоед, Дух стелы, Страж древнего города, Моховик, Безумный сокол и Джилл Оловяный коготь	Джилл Оловяный коготь появляется раз в день и на 1-5 канале.
Усиление вещей	Усилить любую часть снаряжения 75-79 уровня до +12	Требуется именно процесс усиления, если переносить с другого снаряжения не засчитывается

Достичь 90 ур.

Название достижения	Условия получения	Дополнение
Достичь 90 ур.	Достигнуть 90 ур.	
Участие в походе	Поучаствовать в походе Тенегорье мастров Поучаствовать в походе Окрестности пика стихий	
Вызов демону	Нужно убить боссов: Командир ледозубов, Гном-прокаженный и Жертва духа бездны	Жертва духа бездны появляется раз в день и на 1-5 канале.
Императорский указ	Выполнить задание: Императорский указ	Берется у короля Остина в Хоссингере

Приключения

Еженедельная тема

Название достижения	Условия получения	Дополнение
Битва Понедельника	Поход в Крепость Гренвиль: Первый заход в крепость, Прохождение крепости за 25 минут, Прохождение без смертей, прохождение без единого пострадавшего солдата	Событие доступно только в понедельник
Вера во Вторник	Событие "Сила веры": Нужно пройти событие на всех его уровнеых подразделениях: отдельно до 20 ур, с 20 до 29, с 30 до 39 и с 40 до 50	Требуется большое количество людей которые будут выполнять это событие, иначе достижение не получить
Команда Среды	Событие "Сезон охоты": сдать за один вечер 100 знаков охотника (всего нужно повторить 3 раза), поохотиться на бешеного вожака, паучью королеву и каменного быка	Получается с помощью твина или с самого начала стараться получить это достижение
Детективы Четверга	Событие "Свет мудрости": нужно уничтожить 10 ветродуев-захватчиков на вершине пика проклятия во время события, а также выполнить все его этапы.	Желательно иметь навык "Наблюдение" из профессии охотник
Я - великий герой!	Убить всех четырех ведьм, появляющихся по событию "сила веры" - нужно находиться в отряде, на котором ведьма заагрена. Допускается убийство в разные недели.	Является массовым пвп событием, поэтому лучше договориться с гильдией которая убивает этих боссов. Проходит во второрник.
Смерть Вечна!	Убить близнецов Сэш Лу и Юджин Лу , появляющихся в рамках события "Сила веры". Допускается убийство в разное время.	Является массовым пвп событием, поэтому лучше договориться с гильдией которая убивает этих боссов. Проходит в среду.

Для Вольной Гавани	Получить почетную грамоту во время события "Атака оборотней" (выдается случайно с крайне низким шансом)	Проходит в пятницу
Бриллиантовая лестница	Получить 8 меркуриев на событии "Торговый конгресс"	Проходит в воскресенье, обычно используют для получения большое количество твинов
Опыт Пятницы	Убить во время события "Атака оборотней" следующих мобов: Локс, Ликантроп-патрульный 5шт , Ликантроп-штурмовик 50шт, Ликантроп-воин 50шт, Ликантроп низкого уровня 100шт, Лесной Ликантроп 100шт, Болотный Ликантроп 100шт, Яростный ликантроп 100шт, Бешенный ликантроп 100шт, [Тень] Ликантроп 100 шт	Проходит в пятницу
Субботняя радость	Потушить 50 огней подряд на событии "Пожар на воде", Пройти 3-ю комнату Ярмарки кошмаров, Собрать 60 шт. антиквариата в 4-й комнате Ярмарки кошмаров	Выполняется только в субботу
Звезда фортуны	Получить 7 меркуриев на событии ""Торговый конгресс""	Выполняется только в воскресенье, обычно используют для получения большое количество твинов

Редкий случай

Название достижения	Условия получения	Дополнение
Необыкновенное путешествие	Открыть 30 "Открытых сундучков" в Вольной гавани 10 раз верно ответить на вопрос Мастера загадок в Вольной гавани По разу поддержать обоих дуэлянтов Вейста и Офрика в Песках Забвения 5 раз помочь каравану в Дивнолесье	Сундук можно использовать 5 раз в день Ответы на загадки Дуэлянты находятся возле Складов У каравана есть свой постоянный маршрут, а также анти титулы, если пойти по альтернативный ветке в квесте

Повседневность

Название достижения	Условия получения	Дополнение
Великий охотник	Открыть 300 рунических кристаллов (падают с кровавых чудищ в ПвП части локации Долина Бризов).	Выполнение открывает следующее достижение

Ценитель ягод	В течение суток употребить 1200 эльфийских ягод. Выполняется только без VIP-статуса. А также, в течение одного дня под бафом "Восхваление" получить опыт по 180 раз в каждой фракции Долины Бризов	3 раза по 3 часа постоять под "баффом" в каждой крепости в Долине бризов, выполнение открывает следующее достижение
Повелитель леса	Получить у Наблюдателя питомцев в течение недели оценку своего питомца 6 раз.	Эксперт по питомцам появляется в Охотничьих угодьях ежедневно в 14:00 и 23:00 и стоит в течении 30 минут, выполнение открывает следующее достижение
Вожак убийц	Убить 50 персонажей в охотничьих угодьях (ПвП часть локации Долина Бризов) за 1 день.	Можно использовать твина который на боте будет возвращаться в точку смерти
Звезда удачи	Получить благословление богов за задание удачи (дается крайне редко).	Нужно чтобы Милость Соларина и Милость Селены были Удачливыми оба в один день
Звезда богатства	Выполнить 99 заданий "Касание Мидаса"	Именно выполнить задание а не сдать Золотые статуэтки 99 шт. $99 / 5 = 20$ дней
Звезда очарования	Завершить задание Парфюмера использовав каждый вид духов хотя бы по одному разу	
Звезда совершенства	10 раз выполнить все 30 заданий Генри "Жизнь Хоссингера"	можно не подряд

Новый год

Название достижения	Условия получения	Дополнение
Новогодний подарок 1	Найти новогодние подарки на Веселой Горе, в деревне Жарнице, в лагере рыцарей, в деревне Листвилль, у Матери-скалы, в бастионе Заката, на Золотой равнине и в Сумрачном городе.	
Новогодний подарок 2	Найти новогодние подарки на острове Радуги, на площади Вольной Гавани, на улице Мастеров, в Песчаном городе, в деревне Длинные Ружья, в Валунах, у Великого древа и на Ежевичной поляне.	

Новогодний подарок 3	Найти новогодние подарки у Дальнего причала, в Тихом городе, в круге фей, в храме Айфессии, в лагере Тлеющих углей, в лагере беженцев, у Изумрудного озера и в ночной долине.	
Новогодний подарок 4	Найти новогодние подарки в Сумеречном Покое Хоссингера, на площади Лиг в Хоссингере, в старом городе в Хоссингере, в Долине Сумерек, на Алой вилле, на базе ордена львиных сердец, в руинах города магов и в шахте темных гномов.	
Наступила зима	Выполнить задание на веселой горе, начинающее фестиваль и повесить на елку открытку с желанием.	
Пусть исполнится желание!	Выполнить задание "Карточка желания" на веселой горе во время новогоднего фестиваля 10 раз.	
Праздник Эйры	Выполнить во время новогоднего фестиваля у НПС Тинтия Старкс задания желаний всех трех типов: Свежий побег. Кровавый побег. Побег Жизни.	
Колдунья судьбы	Получить за задание "Гадание" синие карточки "Слова Анкары I" и "Слова Анкары II" (даются рандомно).	

Карнавал

Достижение недоступно, ивент удален

Название достижения	Условия получения	Дополнение
Беспробудная пьянка	Во время события "Карнавал" нужно выпить по 20 бутылок: рома, крепкой настойки, зеленой агавы, водки и бренди.	

Упражнения

Улучшение сопротивления

Название достижения	Условия получения	Дополнение
---------------------	-------------------	------------

Небольшое сопротивление	Сделать 60 кликов в одно любое сопротивление.	
Сильное сопротивление	Сделать 80 кликов в одно любое сопротивление.	
Необычайное сопротивление	Сделать 100 кликов в одно любое сопротивление.	
Великое сопротивление	Сделать 100 кликов во все семь сопротивлений.	
Небольшие знания	Сделать 60 кликов в одно любое мастерство.	
Изучение силы	Сделать 80 кликов в одно любое мастерство.	
Исключительные знания	Сделать 100 кликов в одно любое мастерство.	
Великое мастерство	Сделать 100 кликов два любых мастерства.	

Приказ божественного зверя

Название достижения	Условия получения	Дополнение
Скорость Феникса	Выполнить задание Приказа Феникса менее, чем за 15 минут.	Уровень персонажа 40+, нужно быть лидером отряда.
Гнев Феникса	Выполнить задание Приказа Феникса менее, чем за 8 минут.	Уровень персонажа 50+, нужно быть лидером отряда.
Вспышка	Выполнить задание Приказа Славы менее, чем за 12 минут.	Уровень персонажа 60+. Нужно быть лидером отряда.
Небесная искра	Выполнить задание Приказа Славы менее, чем за 8 минут.	Уровень персонажа 70+. Нужно быть лидером отряда.

Поход

Походы-события

Мирная долина

Название достижения	Условия получения	Дополнение
Впервые в долине	Посетить поход Мирная долина 1 раз. Посетить поход Мирная долина 5 раз.	
Гость мирной долины	Посетить поход Мирная долина 30 раз.	Необязательно проходить, зашел - вышел достаточно

Тренер питомцев	Выполнить задание укротителя в Мирной долине 5 раз.	Квест можно выполнить 3 раза в день, не зависит от количества заходов
Любитель питомцев	Выполнить задание укротителя в мирной долине 50 раз.	Квест можно выполнить 3 раза в день, не зависит от количества заходов

Испытание богов

Название достижения	Условия получения	Дополнение
Новичок испытаний	Посетить поход Испытание Богов 1 раз. Посетить поход Испытание Богов 10 раз.	
Гость испытаний	Посетить поход Испытание Богов 20 раз.	
Боец испытаний	Посетить поход Испытание Богов 40 раз.	
Мастер испытаний	Посетить поход Испытание Богов 60 раз.	

Карнавал кошмаров

Название достижения	Условия получения	Дополнение
Один шаг мастера	Нужно пройти первую комнату Карнавала Кошмаров ровно за указанное количество ходов.	
Мастер козней	Нужно набрать "-100" очков во второй комнате Карнавала кошмаров,	Нужно убивать синие свечи, желательно через желтые которые умножают очки, даже отрицательные.
Сразу семерых	За один раунд в третьей комнате Карнавала кошмаров нужно убить семерых правильных монстров.	Сильно зависит от удачи, проще делать на первых комнатах ибо там названия мобов попроще.
Победитель Авирема	Нужно пройти весь путь по ящикам в четвертой комнате Карнавала кошмаров не более чем за 30 секунд, также не разу не упав.	Так как отсчет начинается с момента запрыгивания на любой ящик, то можно эту ачивку получить через парный танец. Один человек проходит до конца и на последней подьеме применяет парный танец на персонажей противоположного пола, тем самым поднимая их к себе.

Опасность повсюду

Название достижения	Условия получения	Дополнение
---------------------	-------------------	------------

Поджигая микрокосм!	Одновременно находиться под тремя баффами самого высокого уровня, купленными на Авроре: на атаку, на защиту и на здоровье.	
Наставник рыцарей	Нужно выучить все навыки 3 уровня из вкладки "Коллекция": Молитва Львиных сердец 3 ур. Перехват Львиных сердец 3 ур. Заклятье Львиных сердец 3 ур. Львиный рев 3 ур. Удар полумесяца 3 ур. Удар луны 3 ур. Сокровище новобранца 3 ур.	Выполняется постепенно один навык в один заход
Страж Авроры	Защитить все 3 фланга Авроры.	
Отважный герой	Заработать не менее 5000 единиц отваги.	Зависит от удачи

Война предков

Название достижения	Условия получения	Дополнение
Бесстрашие	Убить босса после 15-й волны события Война Предков.	
Героической бесстрашие	Убить босса после 20-й волны события Война Предков.	
Бесстрашие победителей	Убить босса после 25-й волны события Война Предков.	
Бесстрашие надежды	Убить босса после 30-й волны события Война Предков.	

Дорога в АД

Название достижения	Условия получения	Дополнение
Древний демон крови	Дойти до 20-й комнаты события Дорога в ад.	
Алчность	Дойти до 30-й комнаты события Дорога в ад.	
Зависть	Пройти 40 комнат события Дорога в ад.	
Дух лени	Пройти 50 комнат события Дорога в ад.	

Мои ордена

Для получения какого-либо из орденов, нужно выполнить все указанные для него достижения.



Смелый чак

Достичь 20 уровня.

Достичь 30 уровня.

Достичь 40 уровня.

Достичь 50 уровня.

Достичь 60 уровня.

Достичь 70 уровня.



Орден Король авантюры

Примечание: эти достижения можно получить за участие в **еженедельных событиях**.

Я великий герой.

Смерть вечна.

За Вольную Гавань.

Бриллиантовая лестница.



Давление

Примечание: эти достижения можно получить за быстрое прохождение **походов**.

Исследователь форта.

Исследователь каньона.

Охотник Маяка заблудших.

Гладиатор.

Небесный охотник.



Боец

Примечание: эти достижения можно получить за убийство всех **боссов** в локациях.

Вызов демону 20 ур.

Вызов демону 30 ур.

Вызов демону 40 ур.

Вызов демону 50 ур.

Вызов демону 60 ур.

Вызов демону 70 ур.



История золота

Примечание: эти достижения можно получить за сбор полной коллекции карточек локаций.

Комплект карточек с историями из Великодола.

Комплект карточек с историями из Песков Забвения.

Комплект карточек с историями из Дивнолесья.

Комплект карточек с историями из Темнолесья.

Комплект карточек с историями из Дымчатой пустоши.

Комплект карточек с историями из Чащи сна.



Суперкласс

Примечание: эти достижения можно получить за повышение [мастерства](#) и [сопротивления](#).

Мастерство любой одной стихии повышено до 60 уровня.

Мастерство любой одной стихии повышено до 80 уровня.

Мастерство любой одной стихии повышено до 100 уровня.

Мастерство любых двух стихий повышено до 100 уровня.

Сопротивление любой одной стихии повышено до 60 уровня.

Сопротивление любой одной стихии повышено до 80 уровня.

Сопротивление любой одной стихии повышено до 100 уровня.

Сопротивление всех стихий повышены до 100 уровня.



Звезда миров

Примечание: эти достижения можно получить за [ежедневные задания](#).

Звезда удачи.

Звезда богатства.

Звезда очарования.

Идеальная звезда.



Мастер на все руки

Примечание: эти достижения можно получить **за повышение уровня профессий.**

Травник 6 уровень.

Алхимик 6 уровень.

Повар 6 уровень.

Рыболов 5 уровень.

Рудокоп 4 уровень.

Ремесленник 4 уровень.

Инженер 5 уровень.

Оружейник 5 уровень.

Кузнец 5 уровень.

Ювелир 4 уровень.

[На сайт игры](#)

Revision #6

Created 28 May 2023 18:02:12 by Главный Редактор

Updated 13 November 2023 11:55:56 by Главный Редактор