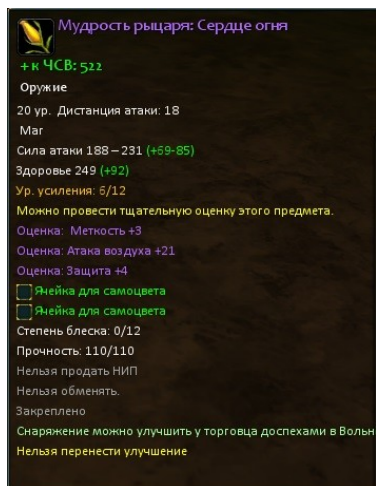


# Оружие из Лагерь рыцарей



Оружие из тренировочного лагеря уникально по своему внешнему виду и не имеет аналогов в мире Эйры! В дальнейшем в последующих лагерях его можно улучшить до 40, а затем и до 60 уровня проходя Лагерь рыцарей более высокого уровня.

Оружие затачивается специальными ресурсами добываемыми только в Лагере рыцарей. Максимальный уровень оружия - 60.

## Вход в лагерь

Попасть в каждый из лагерей легко - нужно всего лишь открыть окно походов (клавиша Т), нажать на вкладку "Личное" и выбрать один из интересующих вас лагерей - I, II или III. Для выхода из похода можно подойти к мнемолиту или воспользоваться навыком телепорта. При выходе из лагеря вы не сможете зайти в один из лагерей в течение нескольких минут.

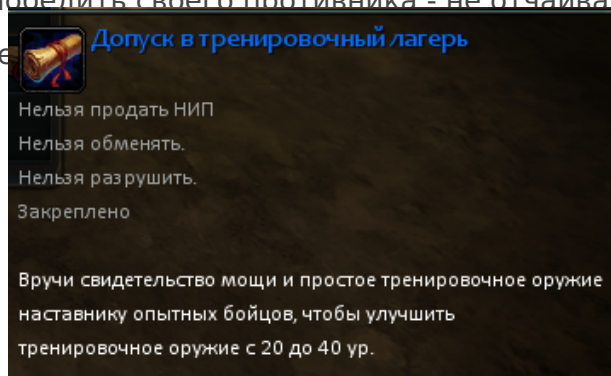
Для того чтобы проходить ежедневную тренировку та же процедура (личная) Лагерь рыцарей-неограниченно. Из любой локации автоматически перекидывает.

## Как получить оружие?



Для того что бы добыть это уникальное оружие нужно взять квест Вызов в [Лагере рыцарей I](#).

Суть задания заключается в том, чтобы победить нескольких сильных противников в тренировочных условиях. У мини-боссов немало здоровья и завершить убийство нужно за **60 секунд**, но вам будут помогать опытные тренера различных классов. Когда вы победите первого противника под именем Рыцарь Кай, вам дадут перевести дух и взять задание для призыва нового противника. Каждый противник будет иметь все более высокий уровень. Если вы не смогли победить своего противника - не отчаивайтесь, наставник вашего класса в тре



уровень и

Допуск в [Лагерь Рыцарей II](#) а

так же немного [Звездных осколков](#) и пару Звездного кварца.

Это оружие можно получить после убийства всех 10 боссов.

В награду за каждый пройденный вызов будут давать нумии, опыт и возможно

[Звездные осколки](#). После убийства всех 10 боссов вам выдадут предмет 

Свидетельство мощи (1 ур.), который потребуется для прокачки оружия. Эти предметы необходимо сохранить, так как выдаются они один раз и только при их помощи вы в дальнейшем сможете улучшить полученное оружие до следующего

уровня.

**Внимание!!! Ни в коем случае не выбрасывайте *Свидетельство мощи*! Выдают его только 1 раз!**

## Улучшение оружия

В каждом из лагерей будет доступно два квеста. Первый - ежедневная тренировка (например, в первом лагере вам предложат поучаствовать в построении), за которую можно получить в награду несколько золотых нумий и [Звездных осколков](#). Второй - серия из 10 квестов-сражений с мини-боссами за которые вам дадут опыт, нумии и [Звездные осколки](#)





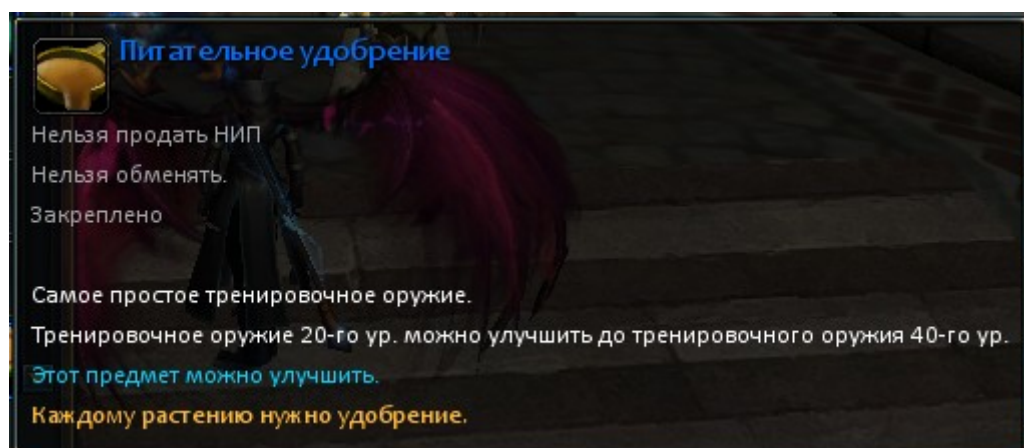
**ВАЖНО:** Будьте внимательны, перенести заточку с тренировочного оружия на обычное или наоборот **не получится**. Так же **нельзя** обменять тренировочный Кварц или тренировочный Метеоритный кристалл на обычный.



## Повышение уровня оружия с 20 на 40

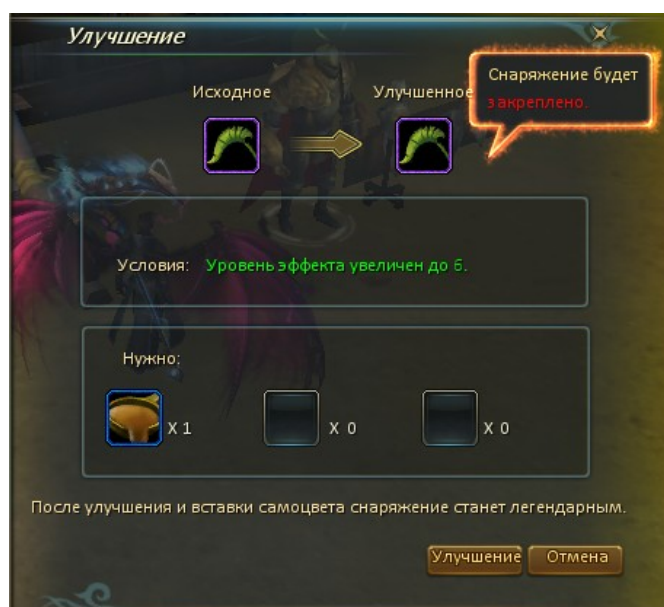
При повышении своего уровня до 40, Вы можете

усилить своё тренировочное оружие с 20го до 40го уровня! Для этого нужно зайти в [Лагерь рыцарей II](#), подойти к Гэбриэлю, который стоит слева от Моуэна, и взять у него задание "Улучшение оружия" и иметь в рюкзаке  Допуск в Лагерь рыцарей II и  Свидетельство мощи(1 ур.) (Подробнее про их получение можно узнать в статье про [Лагерь рыцарей I](#)).



После успешной сдачи

квеста вы получите немного Звездного кварца и Питательное удобрение, с помощью которого вы и будете “выращивать” своё оружие.



лучить лишь один раз. Поэтому, если вы его  
чится.

Наконец, вы нашли все необходимые

предметы и получили удобрение. Теперь нужно поговорить с Гэбриэлем и выбрать пункт “Улучшение Снаряжения”.

В появившееся окошко поместите оружие, которое нужно “вырастить”. Все вставленные камни и уровень заточки будут перенесены на улучшенное оружие. Оценка оружия, если она была не пропадет если будет выбран пункт "Сохранить оценку и закаливание".

**ВАЖНО:** Для улучшения оружия до 40го уровня улучшаемое оружие должно иметь уровень заточки не ниже 6го, иначе улучшение будет невозможно.



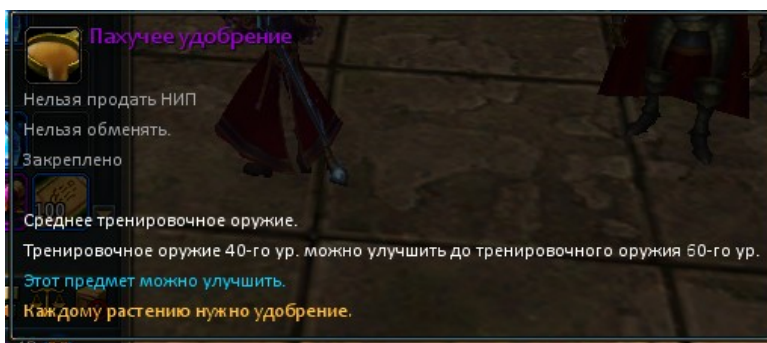
После “выращивания” ваше оружие поменяет название и увеличит базовые показатели здоровья и атаки.

## Повышение уровня оружия с 40 на 60

При достижении 60 уровня Вы можете усилить своё тренировочное оружие с 40го до 60го уровня! Для этого нужно зайти в [Лагерь рыцарей III](#) взять у Моуэна задание **[60]**

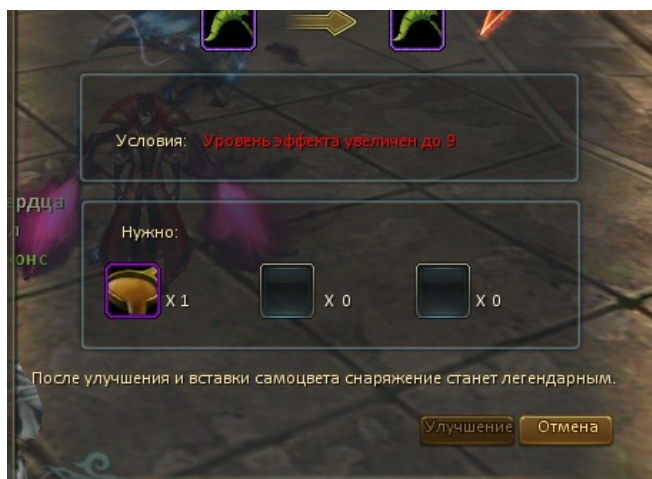


**Переплавка оружия!** Для успешной сдачи квеста нужно при себе иметь Свидетельство мощи(2 ур.) (Подробнее про его получение можно узнать в статье про [Лагерь рыцарей II](#)). Моуэн обменяет его на Пахучее удобрение, с помощью которого вы и будете “выращивать” своё оружие.



**ВАЖНО:** Пахучее удобрение можно получить лишь один раз. Поэтому, если вы его выкинули, то улучшить оружие уже не получится.

Наконец, вы нашли все необходимые предметы и получили удобрение. Теперь нужно поговорить с Гавриилом и выбрать пункт “Улучшение снаряжения”.



В появившееся окошко поместите оружие,

которое нужно “вырастить”. Все вставленные камни и уровень заточки будут перенесены на улучшенное оружие. Оценка оружия, если она была не пропадет если будет выбран пункт "Сохранить оценку и закаливание".

**ВАЖНО:** Для улучшения оружия до 60го уровня улучшаемое оружие должно иметь уровень заточки не ниже 9го, иначе улучшение будет невозможно.

После “выращивания” ваше оружие поменяет название и увеличит базовые показатели здоровья и атаки.

Это последнее улучшение оружия, выше 60 ур. оружие не выращивается.

---

[На сайт игры](#)

---

Revision #18

Created 28 May 2023 14:03:40 by Главный Редактор

Updated 22 January 2025 20:35:43 by Главный Редактор