


Инвентарь

Описание

Инвентарь - это ваш личный игровой "рюкзак", позволяющий хранить предметы, ценности и деньги персонажа. В отличие от [Склада](#), доступ к предметам возможен в любой момент игры, это означает, что сможете оперативно ими воспользоваться в походах или квестах.

На панели главного меню игры (верхний правый ряд значков) кнопка Инвентарь выглядит как  или можно воспользоваться горячей клавишей: лат. - **В**, рус. - **И**.

Вкладки инвентаря

Обычные - ваши предметы полученные в ходе игры. Можно продавать, передавать, уничтожать и перекладывать в [Склад](#).

Задания - предметы полученные по сюжету квестов. Нельзя ни продать, не передать, нельзя поместить на Склад.

Торговля - предметы и текущий счёт [Торгового путешествия](#).

Кнопки Инвентаря



- Блокировка предметов.



- расширить инвентарь (при наличии "[Большой рюкзак](#)")



- упорядочить предметы в инвентаре. Расставляет предметы по порядку и типу.



- разделить штучные предметы. Если вы хотите отделить несколько предметов из пачки. Также, можно сделать это удерживая кнопку Alt при перетягивании.



- начать "[торговлю с лотка](#)". Вы переходите в режим индивидуальной торговли. Ваш персонаж приобретает облик торговой лавки.



- уничтожить предмет. Нажав на эту кнопку, мы выберем функцию уничтожения

одного предмета (или пачки предметов) и [курсor](#) станет соответствующего вида



Нажав им на предмет уничтожения, мы должны согласиться или отказаться от выбранного

действия в появившемся окошке и получить соответствующий результат.




- Настройка упорядочивания предметов в инвентаре.

- Снизу - вверх.
- Сверху - вниз.



- закрыть инвентарь. Горячая кнопка - Esc.

Расширение Инвентаря











Изначально в инвентаре персонажа 30 ячеек. Однако в ходе игры это количество можно увеличить, с помощью предмета "Большой рюкзак" .

Условия расширения Инвентаря

- С помощью 1 "Большого рюкзака" можно расширять инвентарь первые 5 раз (до 60 ячеек).
- Начиная с шестого этапа расширения понадобится больше "Рюкзаков" для расширения инвентаря на очередные 6 ячеек хранения.

Хранение денег в Инвентаре

Кроме стандартных ячеек для игровых предметов, в инвентаре есть место для хранения денег :

-     - Личных игровых денег (нумий)
-     - Общеобменная валюта игры (монеты)
-  - Листья Эйры.
-  - Листья духа (привязанные)

Блокировка предметов.

Эта функция позволяет персонажам индивидуальное закрепление за ними отдельных предметов таких как:

- Скакунов.

- [Модную одежду](#).
- [Снаряжение](#) синего качества и выше.
- [Питомцев](#).

Заблокированные предметы **нельзя** будет:

- продать.
- уничтожить.
- разобрать.
- обменять.

Что необходимо для блокировки?

- Предметы приобретённые в [Галерее Эйры](#) блокируются **бесплатно**.
- За блокировку остальных предметов придётся заплатить несколько золотых монет.

Снятие блокировки:

- Заблокированные предметы можно разблокировать в течении 3 дней после отправки запроса.
- Предмет нельзя использовать, пока блокировка не будет снята.
- Разблокированный предмет можно использовать без каких-либо ограничений.

Отмена снятия блокировки:

В течении 3 дней после отправки запроса на снятие блокировки его можно отменить, и предмет останется заблокированным.

Отдел "Мода"

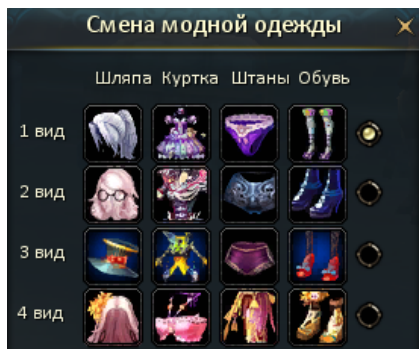


Модный рюкзак (Отдел "Мода") - отдел инвентаря, где вы можете хранить стили.

[Модная одежда](#) помещается в своеобразный "гардероб" и, следовательно, не занимает места ни в инвентаре, ни на складе. Поэтому модницы и модники Эйры могут покупать множество всевозможных стилей, не беспокоясь о том, что рюкзак будет забит ненужными на первый взгляд вещами.

Рюкзак для модной одежды

Комплекты: На персонаже сейчас надет 1-й набор



Рюкзак для модной одежды служит не только для хранения стилей, но и для настройки комплектов 🧢 (комбинации элементов одного или нескольких стилей) для быстрой смены внешнего вида вашего персонажа. Первоначально доступно 12 ячеек для стилей и 3 комплекта. 4-9 уровень **вельмож** открывает доступ к дополнительным ячейкам в модном рюкзаке (максимально можно увеличить количество ячеек до 96 и комплектов до 9). Вещи, помещаемые в комплекты, остаются на складе для стилей: то есть комплекты - чисто настройка, а не дополнительные ячейки для хранения.

Стили, надетые на персонажа, автоматически помещаются в гардероб, но если там нет места, то они попадут в инвентарь. В модном рюкзаке можно хранить незакрепленные стили. Так же туда без проблем можно поместить заблокированный элемент модной одежды.

[На сайт игры](#)

Revision #5

Created 21 May 2023 20:01:34 by Главный Редактор

Updated 7 March 2026 15:59:22 by Главный Редактор